



Herstellung eines Cordon Bleu


1. Schweinerücken in Schmetterlingsform schneiden



2. Schweinerückenstück **MASTERN®** und mit Schinken und Käse belegen.



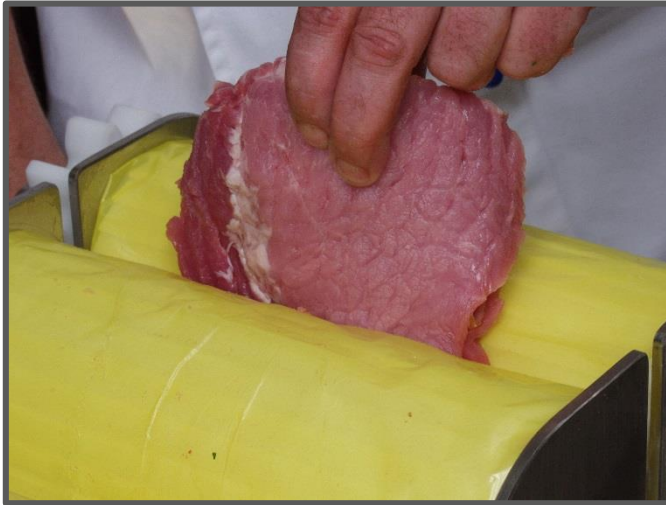
3. Gefülltes Schweinerückenstück zusammenfalten




Kontakt :
Tel.: 0049 (0) 8725/ 967 430
Fax.: 0049 (0) 8725/ 967 431
EMAIL: info@schnitzelmaster.de

Schnitzelmaster GmbH
Fraundorf 9
84335 Mitterskirchen

4. Ränder des gefüllten Schweinerückenstückst mit Hilfe des **SCHNITZELMASTERS** verkleben.



5. Fertig



ACHTUNG

Das passiert wenn sie die Ränder nicht verkleben, der Käse tritt aus



Kontakt :
Tel.: 0049 (0) 8725/ 967 430
Fax.: 0049 (0) 8725/ 967 431
EMAIL: info@schnitzelmaster.de

Schnitzelmaster GmbH
Fraundorf 9
84335 Mitterskirchen